

	CAPACITÉ PAR GROUPE		TYPE D'ÉTABLISSEMENT ACCEPTÉ*	FÉVRIER					MARS					DURÉE DE VISITE	DISTANCE À PARCOURIR PENDANT LA VISITE		
	Adultes	Scolaires		LUN 24	MAR 25	MER 26	JEU 27	VEN 28	LUN 3	MAR 4	MER 5	JEU 6	VEN 7				
<b>AGROALIMENTAIRE</b>																	
BRASSERIE ARTISANALE BELLE DE MAINE	25	25	LG - LP		10h30					10h30					de 1h à 1h30	50 m	
BRASSERIE ET CHAMPIGNONNIÈRE PENROSE	20					14h00, 16h30				14h00, 16h30					de 1h à 1h30	100 m	
BRÛLERIE DE LA MAINE	12			9h30											de 1h30 à 2h		
DOMAINE BLOUIN	20			10h30											de 1h à 1h30	1500 m	
DOMAINE DE ROCHAMBEAU	30	40	C - LG - LP - HM	9h30			9h30		9h30		9h30				de 1h à 1h30	500 m	
DOMAINE DU CLOSEL	40			10h00 ; 14h30					10h00 ; 14h30					de 1h à 1h30	1500 m		
DOMAINE ESCOGRIFFE	20			10h00 ; 15h00					10h00 ; 15h00					de 1h à 1h30	300 m		
DOMAINE FL	15	30	LG - LP	10h00 ; 14h00 ; 16h00					10h00 ; 14h00 ; 16h00					de 1h30 à 2h			
FROMAGERIE L. TESSIER	10	12	LP										9h30 ; 14h00		de 2h à 2h30	500 m	
GIFFARD LIQUEURS	25	30	C - LG - LP - HM	10h00	10h00 ; 14h00	10h00	10h00 ; 14h00	10h00	10h00	10h00 ; 14h00	10h00	10h00 ; 14h00	10h00		de 1h30 à 2h	300 m	
LA PIAUTRE	25			15h00					15h00					de 1h à 1h30	300 m		
TERRA PANEM	20							15h30					10h00 ; 15h30		de 1h à 1h30	300 m	
<b>ARCHITECTURE - BÂTIMENT</b>																	
ISOCLAR	15	20	C - LP - LG		10h00		14h00			10h00		14h00			de 1h à 1h30	200 m	
<b>COMMERCE - DISTRIBUTION</b>																	
LA BULLE EN BOIS	20	32	LP - LG		10h00 ; 14h00					10h00 ; 14h00					de 1h à 1h30	200 m	
<b>COMMUNICATION</b>																	
C'COM COMMUNICATION	15	30	C - LP - LG		9h30 ; 14h30		9h30 ; 14h30			9h30 ; 14h30		9h30 ; 14h30			de 1h à 1h30	25 m	
<b>ENVIRONNEMENT / ÉNERGIE</b>																	
ADEME	40	40	C - LG				9h30								de 2h à 2h30	500 m	
ALTER - CENTRALE SOLAIRE DE LA PETITE-VICOMTÉ		35	C - LP - LG - HM		15h ; 16h30		15h ; 16h30			10h ; 11h30					de 1h30 à 2h	2000 m	
ALTER - RÉNOVATION URBAINE BELLE-BEILLE	20	34	C - LP - LG - HM			14h30					10h00				de 1h30 à 2h	1500 m	
ANGERS LOIRE MÉTROPOLE - DIRECTION CYCLE DES DÉCHETS	12				14h00					14h00					de 2h à 2h30	200 m	

\*C : collèges, LP : lycées professionnels, LG : lycées généraux, HM : établissements scolaires pour des jeunes en situation de handicap mental.

Entreprise réalisant un focus métier (15 minutes d'échange dédiées à un métier caractéristique de l'entreprise).

Entreprise réalisant une action en lien avec la transition écologique.

À la découverte des entreprises sociales et solidaires. L'Économie sociale et solidaire (ESS) rassemble les structures économiques qui mettent l'humain au cœur de leur action à travers 3 grands principes historiques : la démocratie, la répartition des richesses, et l'utilité sociale.





























	CAPACITÉ PAR GROUPE		TYPE D'ÉTABLISSEMENT ACCEPTÉ*	FÉVRIER					MARS					DURÉE DE VISITE	DISTANCE À PARCOURIR PENDANT LA VISITE
	Adultes	Scolaires		LUN 24	MAR 25	MER 26	JEU 27	VEN 28	LUN 3	MAR 4	MER 5	JEU 6	VEN 7		
LABEL VERTE	12	30	LP	14h00				14h00				14h00	de 1h à 1h30	100 m	
MOULINOT PAYS DE LA LOIRE	12					15h00				15h00			de 1h à 1h30		
<b>FORMATION</b>															
BTP CFA MAINE-ET-LOIRE	15	15	C - LP - LG		10h00		10h00			14h00		14h00	de 1h à 1h30	500 m	
CMA FORMATION ANGERS   CFA DE LA CHAMBRE DES MÉTIERS ET DE L'ARTISANAT		15	C - LP - LG - HM		9h30		9h30			9h30		9h30	de 1h à 1h30		
ESA - L'ÉCOLE SUPÉRIEURE DES AGRICULTURES		32	LP - LG							14h00		14h00	de 1h30 à 2h	800 m	
ESEO	20	40	C - LP - LG		10h00			10h00		10h00		10h00	de 1h30 à 2h		
EXPLOITATION DE L'ÉTABLISSEMENT LE FRESNE	20	35	C - LP - LG - HM		14h00	14h00							de 1h30 à 2h		
FAB'ACADEMY ANGERS	15	32	C - LP - LG - HM	10h00 ; 14h00	14h00	9h00 ; 10h00			9h30 ; 10h00 ; 14h00 ; 14h30	10h00 ; 14h00			de 1h à 1h30	1000 m	
LES COMPAGNONS DU DEVOIR		22	C - LP - LG		10h30					14h30		10h30	de 1h à 1h30	500 m	
UNIVERSITÉ D'ANGERS   CENTRE DES ARCHIVES DU FÉMINISME	12	35	C - LG						9h30 ; 14h00				de 1h30 à 2h	500 m	
<b>INDUSTRIE</b>															
APIMANI - EHOP	15						15h00	10h30					de 1h à 1h30	30 m	
APPI - IDFER		34	LP			10h00							de 1h30 à 2h	1000 m	
ASI PROD	10							10h00					de 1h à 1h30	30 m	
ASTEMO ANGERS	12	12	C - LG - LP - HM		9h30		14h00			9h30		14h00	de 2h à 2h30	1500 m	
ATHEX		20	CAPMENUISERIE 2 <sup>e</sup> ANNÉE							10h00			de 1h30 à 2h	500 m	
BOUVET	30	34	C - LG - LP							9h30 ; 14h00			de 2h à 2h30	2000 m	
CEVA DESVAC CAMPUS	15	35	LG - LP - HM		10h00 ; 14h00								de 1h30 à 2h		
COM'INJECT	10	30	C - LP - LG							10h00 ; 14h00			de 1h30 à 2h	500 m	

\*C : collèges, LP : lycées professionnels, LG : lycées généraux, HM : établissements scolaires pour des jeunes en situation de handicap mental.

Entreprise réalisant un focus métier (15 minutes d'échange dédiées à un métier caractéristique de l'entreprise).


Entreprise réalisant une action en lien avec la transition écologique.

À la découverte des entreprises sociales et solidaires. L'Économie sociale et solidaire (ESS) rassemble les structures économiques qui mettent l'humain au cœur de leur action à travers 3 grands principes historiques : la démocratie, la répartition des richesses, et l'utilité sociale.

	CAPACITÉ PAR GROUPE		TYPE D'ÉTABLISSEMENT ACCEPTÉ*	FÉVRIER					MARS					DURÉE DE VISITE	DISTANCE À PARCOURIR PENDANT LA VISITE
	Adultes	Scolaires		LUN 24	MAR 25	MER 26	JEU 27	VEN 28	LUN 3	MAR 4	MER 5	JEU 6	VEN 7		
   CORDERIE COURANT		20	LP - LG			10h30				10h30			de 1h à 1h30	500 m	
 L.G.C. LA GOUPILLE CANNÉE		16	C - LP						10h30 ; 14h00		10h30 ; 14h00		de 1h à 1h30		
 MG TECH	20	40	C - LG - LP - HM			14h00 ; 16h00 ; 17h30							de 1h à 1h30		
 PACK'R		32	C - LG - LP		9h30				9h30				de 1h30 à 2h		
  RIVARD	8			14h00					14h00					de 1h30 à 2h	1500 m
  SCANIA PRODUCTION ANGERS	15	15	LP - LG						14h00					de 1h30 à 2h	1000 m
  SOCREDIS	20	34	LP						10h00 ; 15h00					de 1h à 1h30	1000 m
 TH INDUSTRIES	15	15	C - LP	10h00										de 1h à 1h30	
TK ELEVATOR FRANCE	30	35	LP - LG - HM	9h30			14h00		9h30		14h00		14h00	de 2h à 2h30	500 m
<b>INFORMATIQUE - NUMÉRIQUE</b>															
EVIDEN (GROUPE ATOS)	20	20	LP - LG		14h00		14h00			14h00		14h00		de 1h30 à 2h	600 m
  WE NETWORK		30	C - LG - LP - HM				9h30				9h30		de 1h à 1h30	500 m	
<b>LOISIRS - CULTURE - TOURISME</b>															
 CABARET DES BELLES POULES	30			10h30 ; 14h30					10h30 ; 14h30					de 1h30 à 2h	
  CENTRE AQUALUDIQUÉ AQUAVITA	25	30	C - LP - LG - HM		10h00								de 1h à 1h30	1500 m	
  CHÂTEAU DE BRIANÇON	25	30	C - LP - LG - HM			14h30			14h30				de 1h à 1h30	100 m	
INSTITUT CONFUCIUS PAYS DE LOIRE	15	17	C - LP - LG		14h30		14h30						de 1h à 1h30		
    LE 42	12					10h30 ; 14h30				10h30 ; 14h30			de 1h à 1h30		
LE QUAI	25	30	LP - HM			10h30		14h00			10h30		de 1h à 1h30	2000 m	
  OCEANIA HOTEL D'ANJOU & SPA RESTAURANT	12	16	C - LP - LG - HM	14h30 ; 15h30					14h30 ; 15h30					de 1h à 1h30	200 m
  TIERS-LIEU DE L'ESVIÈRE	30	35	C - LP - LG - HM		10h00 ; 14h00					10h00	10h00		de 1h à 1h30	300 m	

\*C : collèges, LP : lycées professionnels, LG : lycées généraux, HM : établissements scolaires pour des jeunes en situation de handicap mental.

 Entreprise réalisant un focus métier (15 minutes d'échange dédiées à un métier caractéristique de l'entreprise).

 Entreprise réalisant une action en lien avec la transition écologique.

 À la découverte des entreprises sociales et solidaires. L'Économie sociale et solidaire (ESS) rassemble les structures économiques qui mettent l'humain au cœur de leur action à travers 3 grands principes historiques : la démocratie, la répartition des richesses, et l'utilité sociale.

	CAPACITÉ PAR GROUPE		TYPE D'ÉTABLISSEMENT ACCEPTÉ*	FÉVRIER					MARS					DURÉE DE VISITE	DISTANCE À PARCOURIR PENDANT LA VISITE	
	Adultes	Scolaires		LUN 24	MAR 25	MER 26	JEU 27	VEN 28	LUN 3	MAR 4	MER 5	JEU 6	VEN 7			
<b>MÉTIERS ET ARTISANAT D'ART</b>																
ATELIER RELIURE DE C. À Z	8	8	C - LG - LP - HM												de 1h à 1h30	
FÉE DE LUMIÈRE	15	15	C			14h30					14h30		14h30		de 1h30 à 2h	
FER & LIGNES	10	10	C											14h00 ; 15h00 ; 16h00	de 1h à 1h30	
RAIRES MONTRIEUX	15	20	C - LG - LP				10h00					10h00			de 1h30 à 2h	
RELIURE DORURE SEGUIN	8				17h30		17h30								de 1h à 1h30	
VANAJA FIL & FÉÉRIE	8				10h00						10h00				de 1h à 1h30	20 m
<b>SANTÉ</b>																
CENTICH - CENTRE D'EXPERTISE NATIONAL DES TECHNOLOGIES DE L'INFORMATION ET DE LA COMMUNICATION		10	C - LP - LG												de 1h à 1h30	800 m
PACEM - PLATEFORME D'ANALYSE CELLULAIRE ET MOLÉCULAIRE	24	32	LP - LG			10h00 ; 14h00		10h00 ; 14h00			10h00 ; 14h00		10h00 ; 14h00		de 1h30 à 2h	300 m
<b>SERVICES AUX ENTREPRISES - SERVICES AUX PARTICULIERS</b>																
AGE - ASSOCIATION GROUPEMENT D'EMPLOYEURS	10	10	LP - LG			15h00		10h30			15h00		10h30		de 1h à 1h30	
ARCHIVES DÉPARTEMENTALES DE MAINE-ET-LOIRE	25				14h30	10h00	14h30	10h00							de 1h30 à 2h	200 m
BGE ANJOU MAINE		30	LP - LG			9h30							9h30		de 1h30 à 2h	
DOMITYS RÉSIDENCE ROSA GALLICA	12										14h30				de 1h à 1h30	300 m
<b>SOLIDARITÉ - INSERTION</b>																
ASSOCIATION AICLA (CENTRE SOCIAL)	16	16	C - LP - LG - HM								14h00 ; 16h00				de 1h30 à 2h	100 m
BANQUE ALIMENTAIRE DE MAINE-ET-LOIRE	18	18	C - LP - LG			09h30		09h30							de 2h à 2h30	
ÉCOCYLCERIE LOIRE LAYON AUBANCE	15	15	C - LP - LG - HM					10h00				10h00			de 1h à 1h30	500 m
EMMAÛS ANGERS	12	15	C - LP - LG - HM			14h00		14h00			14h00		14h00		de 1h30 à 2h	1000 m

\*C : collèges, LP : lycées professionnels, LG : lycées généraux, HM : établissements scolaires pour des jeunes en situation de handicap mental.

Entreprise réalisant un focus métier (15 minutes d'échange dédiées à un métier caractéristique de l'entreprise).

Entreprise réalisant une action en lien avec la transition écologique.

À la découverte des entreprises sociales et solidaires. L'Économie sociale et solidaire (ESS) rassemble les structures économiques qui mettent l'humain au cœur de leur action à travers 3 grands principes historiques : la démocratie, la répartition des richesses, et l'utilité sociale.

	CAPACITÉ PAR GROUPE		TYPE D'ÉTABLISSEMENT ACCEPTÉ*	FÉVRIER					MARS					DURÉE DE VISITE	DISTANCE À PARCOURIR PENDANT LA VISITE
	Adultes	Scolaires		LUN 24	MAR 25	MER 26	JEU 27	VEN 28	LUN 3	MAR 4	MER 5	JEU 6	VEN 7		
RESSOURCERIE DES BISCONTES	20	20	C - LP - LG - HM		14h30	10h30 ; 14h30		10h30 ; 14h30		14h30	10h30 ; 14h30		10h30 ; 14h30	de 1h à 1h30	500 m
RESTO-TROC	25	10	C - LP - LG	10h ; 15h					10h ; 15h					de 1h à 1h30	
SOCIÉTÉ PROTÉCTRICE DES ANIMAUX DE MAINE ET LOIRE	20	20	C - LP - LG - HM	14h30				14h30	14h30				14h30	de 2h à 2h30	1000 m
SOLIDARAUTO 49	19	19	C - LP - LG - HM				10h30					10h30		de 1h à 1h30	
<b>TRANSPORT - LOGISTIQUE</b>															
IRIGO	20	20	C - LG - LP - HM		9h30	9h30 ; 14h00	14h00		9h30		14h00		9h30	de 1h30 à 2h	1000 m
SEILLERY TRANSPORTS		26	C - LG - LP		9h30 ; 10h00							9h30 ; 10h00		de 1h30 à 2h	200 m
STEF TRANSPORT ANGERS	6	15	C - LP				11h00 ; 14h30 ; 16h00					11h00 ; 14h30 ; 16h00		de 1h à 1h30	1000 m
TRANSDEV STAO 49	10	30	C - LP		14h00		14h00							de 1h30 à 2h	
TRANSPORTS VOISIN		30	C - LG - LP		14h30									de 1h à 1h30	
XPO LOGISTICS OUEST FRANCE ECOUFLANT		34	C - LG - LP		9h30 ; 14h30									de 1h30 à 2h	
<b>VÉGÉTAL - AGRICULTURE</b>															
ASINERIE DU DOLMEN	20			10h00 ; 14h00 ; 16h00					10h00 ; 14h00 ; 16h00					de 1h30 à 2h	150 m
CAMPUS DU VÉGÉTAL - INSTITUT AGRO-RENNES ANGERS INRAE	30	30	LP - LG									10h00 ; 14h00		de 1h30 à 2h	1000 m
FÉDÉRATION DES CHASSEURS DE MAINE-ET-LOIRE	30	40	C - LP - LG	10h00 ; 14h00					10h00 ; 14h00					de 1h30 à 2h	
GEVES (GROUPE D'ÉTUDE ET DE CONTRÔLE DES VARIÉTÉS ET DES SEMENCES)	15						10h30							de 1h30 à 2h	300 m
LA FERME DE FRANÇOIS - EARL TOUCHET MARTIN	15							14h30						de 1h30 à 2h	600 m
LA FERME DE SAINTE MARTHE	30			10h00			14h30	10h00		14h30		10h00	14h30	de 1h à 1h30	1500 m
LA RONDE DES FRUITS	20					10h00 ; 14h00				10h00				de 1h30 à 2h	1000 m
LES ALCHEMISTES MAINE-ET-LOIRE	30	32	C - LP - LG - HM		10h30									de 1h à 1h30	2000 m

\*C : collèges, LP : lycées professionnels, LG : lycées généraux, HM : établissements scolaires pour des jeunes en situation de handicap mental.

Entreprise réalisant un focus métier (15 minutes d'échange dédiées à un métier caractéristique de l'entreprise).

Entreprise réalisant une action en lien avec la transition écologique.

À la découverte des entreprises sociales et solidaires. L'Économie sociale et solidaire (ESS) rassemble les structures économiques qui mettent l'humain au cœur de leur action à travers 3 grands principes historiques : la démocratie, la répartition des richesses, et l'utilité sociale.

DU **LUNDI 24 FÉVRIER** AU **VENDREDI 7 MARS**,  
VISITEZ LES ENTREPRISES MADE IN ANGERS  
**EN GROUPES.**

**RÉSERVATIONS AUPRÈS DE DESTINATION ANGERS**

À partir du **mardi 10 décembre 2024 à 9h30**, uniquement par téléphone  
au 02 41 23 50 59  
(du lundi au vendredi de 9h30 à 13h et de 14h à 17h30).

**LES TARIFS**

- > **Groupes scolaires** : les visites sont **gratuites**.
- > **Groupes adultes** : billet simple à 5 € - billet duo à 8 €.

**FOCUS MÉTIERS**

Lors de votre visite, vous pourrez participer à une séance de 15 minutes, dédiée à un métier caractéristique de l'activité de l'entreprise. Un temps d'échange et de découverte pour comprendre les savoir-faire et savoir-être du métier.

Retrouvez tous les focus métiers grâce à ce pictogramme



Ou retrouvez la liste des métiers à découvrir  
dans les entreprises, à la page suivante



MADE  
in  
ANGERS



CENTRE AQUALUDIQUE AQUAVITA	> Accueil, entretien des locaux, maître-nageur, technicien	ASINERIE DU DOLMEN	> Éleveur d'ânes / Lait d'ânesse / Médiation animale
DOMITYS RÉSIDENCE ROSA GALLICA	> Agent d'accueil	FÉE DE LUMIÈRE	> Enlumineur
ANGERS LOIRE MÉTROPOLE - DIRECTION CYCLE DES DÉCHETS	> Agent de collecte des déchets	CENTICH - CENTRE D'EXPERTISE NATIONAL DES TECHNOLOGIES DE L'INFORMATION ET DE LA COMMUNICATION	> Ergothérapeute
RESTO-TROC	> Agent polyvalent de restauration	LABEL VERTE	> Guide et Maître-composteur
ÉCOCYLCERIE LOIRE LAYON AUBANCE	> Agent valoriste	OCEANIA HOTEL D'ANJOU & SPA RESTAURANT	> Hôtellerie et Restauration
LA FERME DE FRANÇOIS - EARL TOUCHET MARTIN	> Agriculteur "Bio"	TH INDUSTRIES	> Impression 3D
GEVES (GROUPE D'ÉTUDE ET DE CONTRÔLE DES VARIÉTÉS ET DES SEMENCES)	> Analyste de la qualité des semences	ESA - L'ÉCOLE SUPÉRIEURE DES AGRICULTURES	> Ingénieur agronome
SOCIÉTÉ PROTECTRICE DES ANIMAUX DE MAINE ET LOIRE	> Animalier / Vétérinaire	PACEM - PLATEFORME D'ANALYSE CELLULAIRE ET MOLÉCULAIRE	> Ingénieur en biologie
LA RONDE DES FRUITS	> Arboriculteur.rice / Confiturier.ère	ADEME	> Ingénieur métier de l'environnement
ARCHIVES DÉPARTEMENTALES DE MAINE-ET-LOIRE	> Archiviste	CORDERIE COURANT	> L'épissage / Matelotage
BRÛLERIE DE LA MAINE	> Artisan torrificateur	FER & LIGNES	> Le travail du fer à chaud, propre à la ferronnerie
LE 42	> Artisan.e et artiste	C'COM COMMUNICATION	> Marquage textile & goodies
VANAJA FIL & FÉRIE	> Artiste plasticien	SOLIDARAUTO 49	> Mécanique
CABARET DES BELLES POULES	> Artistes de cabaret	BOUVET	> Menuisier
RIVARD	> Assembleur / Monteur	ATHEX	> Menuisier agenceur
SCANIA PRODUCTION ANGERS	> Assembleur-Monteur / Opérateur	ISOCLAR	> Menuisier poseur et Menuisier fabricant
TERRA PANEM	> Boulanger	LES COMPAGNONS DU DEVOIR	> Métiers du bâtiment / Industrie / Goût et matériaux souples
BRASSERIE ET CHAMPIGNONNIÈRE PENROSE	> Brasseur	UNIVERSITÉ D'ANGERS   CENTRE DES ARCHIVES DU FÉMINISME	> Muséographe / Archiviste
LA PIAUTRE	> Brasseur.euse / Distillateur.rice	LES ALCHEMISTES MAINE-ET-LOIRE	> Opérateur de collecte et traitement des biodéchets
RAIRIES MONTRIEUX	> Briquetier	L.G.C. LA GOUPILLE CANNELÉE	> Opérateur régleur sur ligne d'usinage
FÉDÉRATION DES CHASSEURS DE MAINE-ET-LOIRE	> Chargé de mission environnement	LA FERME DE SAINTE MARTHE	> Production de semences
MG TECH	> Chargé(e) d'affaires	CEVA DESVAC CAMPUS	> R&D et Production
DOMAINE FL	> Chargé(e) d'oénotourisme	CHÂTEAU DE BRIANÇON	> Réceptionniste
BRASSERIE ARTISANALE BELLE DE MAINE	> Chef(fe) d'entreprise multi-tâches	ATELIER RELIURE DE C. À .Z	> Relieur
AGE - ASSOCIATION GROUPEMENT D'EMPLOYEURS	> Comptabilité	RESSOURCERIE DES BISCOTTES	> Salarié en insertion professionnelle
STEF TRANSPORT ANGERS	> Conducteur routier / Agent de quai / Exploitant	APPI - IDFER	> Soudeur
TRANSDEV STAO 49	> Conducteur de car (H/F)	PACK'R	> Technicien metteur au point
SOCREDIS	> Conducteur de ligne (H/F)	COM'INJECT	> Technicien régleur
SEILLERY TRANSPORTS	> Conducteur routier	CAMPUS DU VÉGÉTAL - INSTITUT AGRO-RENNES ANGERS INRAE	> Technicien.ne espaces verts /Jardinier botaniste / Chercheur en sciences du végétal
XPO LOGISTICS OUEST FRANCE ECOUFLANT	> Conducteur(rice) routier(ère)	DOMAINE BLOUIN	> Vigneron
TRANSPORTS VOISIN	> Conducteur/conductrice de car	DOMAINE DE ROCHAMBEAU	> Vigneron
ASI PROD	> Contrôleur qualité	DOMAINE ESCOGRIFFE	> Vigneron
BTP CFA MAINE ET LOIRE	> Couverture		